



Gesuch um Erteilung eines Lernfahr- bzw. eines Führerausweises der Kategorie:

Gesuch um Umtausch eines ausländischen Führerausweises der Kategorie:

A A1 B B1 C C1 D D1 BE CE C1E DE D1E F G M BPT

1. Personalien (Bitte Gross- / Kleinschrift in schwarzer Farbe)

Name (Geburtsname aufführen, sofern nicht mit Familienname identisch):

Vorname(n):

Strasse, Nr.

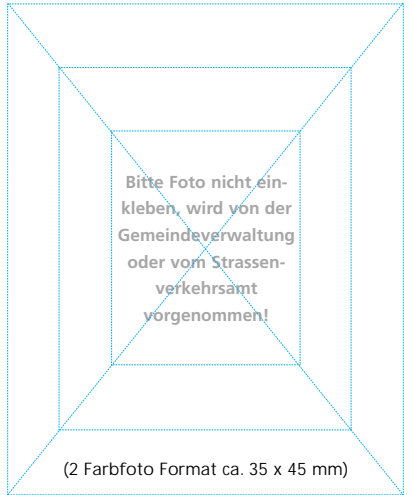
PLZ

Wohnort:

Heimatort(e)/Kanton (Ausländer Heimatstaat)

Geburtsdatum: (Tag/Monat/Jahr)

weiblich männlich



Entfällt bei gültigem CH-Führerausweis

Unterschrift Gesuchsteller/in (innerhalb dieses Feldes in schwarzer Farbe)

Bestätigung der Identifikation bzw. der Personalien durch Gemeinde

Datum: Stempel und Unterschrift

Table with 7 columns: Gesuchskontrolle, ADMAS, Arzt, Kontrollfahrt, Fahrpraxis, Auflagen, Kunden-Nr.

2. Krankheiten, Gebrechen und Süchte

- 2.1 Leiden Sie an einer nicht folglich ausgeheilten: - Krankheit der Atmungsorgane? - Krankheit des Herzens oder der Blutgefässe? - Nierenkrankheit? - Nervenkrankheit? - Krankheit der Bauchorgane? - Unfallverletzung?
2.2 Leiden oder litten Sie jemals an: - Ohnmachtsanfällen? - Schwächezuständen? - Süchten (Alkohol, Rauschgift, Medikamente)? - Geisteskrankheiten? - Epilepsie oder epilepsieähnlichen Anfällen? - Gehörlosigkeit?
2.3 Ist Ihres Wissens Ihr Blutdruck normal? Wenn nein: zu hoch zu niedrig
2.4 Waren Sie je in einer Heilstätte für Alkohol- kranke hospitalisiert?
2.5 Haben Sie je eine Entziehungskur für Rauschgift durchgemacht?
2.6 Waren Sie je in einer Klinik für Geistes- oder Gemütskranke hospitalisiert?
2.7 Haben Sie andere Krankheiten oder Gebrechen, die Sie am sicheren Führen eines Motorfahrzeuges hindern könnten?
2.8 Bemerkungen:

3. Sehtest (gültig 12 Monate)

- 3.1 Sehschärfe: Fernvisus unkorrigiert korrigiert R: L: R: L:
3.2 Horizontales Gesichtsfeld keine Einschränkung >= 140° < 140° Ausfälle: nein ja: rechts links
3.3 Augenbeweglichkeit nach rechts oben, rechts, rechts unten, links oben, links unten geprüft Doppelbilder: nein ja, Blickrichtung
3.4 Stereosehen Bestehen wesentliche Einschränkungen? ja nein
3.5 Pupillenmotorik Liegt eine Anisokorie vor? ja nein Lichtreaktion prompt (beidseitig) verzögert oder fehlend
Resultat Anforderungen der Gruppe erfüllt. Ohne Sehhilfe mit Brille oder Kontaktlinsen Nur mit augenärztlicher Zustimmung
Bemerkungen
Datum: Stempel/Unterschrift:

4. Vormundschaft

Stehen Sie unter Vormundschaft ja nein
Name und Adresse des Vormundes:

Ich bestelle Katalog der Prüfungsfragen Handbuch der Verkehrsregeln


















Entfällt bei gültigem CH-Führerausweis

Wer vorsätzlich durch unrichtige Angaben, Verschweigen erheblicher Tatsachen oder Vorlage falscher Bescheinigungen einen Ausweis erschleicht, wird mit Gefängnis oder mit Busse bestraft (Art. 97 SVG) und hat mit dem Entzug des Ausweises zu rechnen (Art. 16 SVG).

Datum: Unterschrift:

Für Minderjährige / Bevormundete der gesetzliche Vertreter (Vater, Mutter oder Vormund):

Führerausweiskategorien

Kategorien / Unterkategorien		Mindestalter	Ärztliche Untersuchung
A	 Motorräder mit einer Motorleistung von nicht mehr als 25 kW und einem Verhältnis von Motorleistung und Leergewicht von nicht mehr als 0,16 kW/kg.	18 Jahre	nein
	 Motorräder mit einer Motorleistung von mehr als 25 kW und einem Verhältnis von Motorleistung und Leergewicht von mehr als 0,16 kW/kg.	25 Jahre oder zwei Jahre Fahrpraxis mit A 25 kW	nein
A1	 Motorräder mit einem Hubraum von nicht mehr als 125 cm ³ und einer Motorleistung von höchstens 11 kW.	16 Jahre: ≤ 50 cm ³ 18 Jahre: ≤ 125 cm ³	nein
B	 Motorwagen und dreirädrige Motorfahrzeuge mit einem Gesamtgewicht von nicht mehr als 3500 kg und nicht mehr als acht Sitzplätzen ausser dem Fahrersitz; mit einem Fahrzeug dieser Kategorie darf ein Anhänger mit einem Gesamtgewicht von nicht mehr als 750 kg mitgeführt werden. Fahrzeugkombinationen aus einem Zugfahrzeug der Kategorie B und einem Anhänger von mehr als 750 kg, sofern das Gesamtzugsgewicht 3500 kg und das Gesamtgewicht des Anhängers das Leergewicht des Zugfahrzeuges nicht übersteigen.	18 Jahre	nein
B1	 Klein- und dreirädrige Motorfahrzeuge mit einem Leergewicht von höchstens 550 kg.	18 Jahre	nein
C	 Motorwagen – ausgenommen jene der Kategorie D – mit einem zulässigen Gesamtgewicht von mehr als 3500 kg; mit einem Motorwagen dieser Kategorie darf ein Anhänger mit einem Gesamtgewicht von nicht mehr als 750 kg mitgeführt werden.	18 Jahre	ja
C1	 Motorwagen – ausgenommen jene der Kategorie D – mit einem Gesamtgewicht von mehr als 3500 kg, aber nicht mehr als 7500 kg; mit einem Motorwagen dieser Unterkategorie darf ein Anhänger mit einem Gesamtgewicht von nicht mehr als 750 kg mitgeführt werden.	18 Jahre	ja
D	 Motorwagen zum Personentransport mit mehr als acht Sitzplätzen ausser dem Fahrersitz; mit einem Motorwagen dieser Kategorie darf ein Anhänger mit einem Gesamtgewicht von nicht mehr als 750 kg mitgeführt werden.	21 Jahre	ja
D1	 Motorwagen zum Personentransport mit mehr als acht, aber nicht mehr als 16 Sitzplätzen ausser dem Fahrersitz; mit einem Motorwagen dieser Unterkategorie darf ein Anhänger mit einem Gesamtgewicht von nicht mehr als 750 kg mitgeführt werden.	21 Jahre	ja
BE	 Fahrzeugkombinationen aus einem Zugfahrzeug der Kategorie B und einem Anhänger, die als Kombination nicht unter die Kategorie B fallen.	18 Jahre	nein
CE	 Fahrzeugkombinationen aus einem Zugfahrzeug der Kategorie C und einem Anhänger mit einem Gesamtgewicht von mehr als 750 kg.	18 Jahre	ja
C1E	 Fahrzeugkombinationen aus einem Zugfahrzeug der Unterkategorie C1 und einem Anhänger mit einem Gesamtgewicht von mehr als 750 kg, sofern das Gesamtgewicht der Kombination 12000 kg und das Gesamtgewicht des Anhängers das Leergewicht des Zugfahrzeugs nicht übersteigen.	18 Jahre	ja
DE	 Fahrzeugkombinationen aus einem Zugfahrzeug der Kategorie D und einem Anhänger mit einem Gesamtgewicht von mehr als 750 kg.	21 Jahre	ja
D1E	 Fahrzeugkombinationen aus einem Zugfahrzeug der Unterkategorie D1 und einem Anhänger mit einem Gesamtgewicht von mehr als 750 kg, sofern das Gesamtgewicht der Kombination 12000 kg und das Gesamtgewicht des Anhängers das Leergewicht des Zugfahrzeugs nicht übersteigen und der Anhänger nicht zum Personentransport verwendet wird.	21 Jahre	ja
Spezialkategorien			
F	 Motorfahrzeuge, ausgenommen Motorräder, mit einer Höchstgeschwindigkeit bis 45 km/h.	16 Jahre	nein
G	 Landwirtschaftliche Motorfahrzeuge mit einer Höchstgeschwindigkeit bis 30 km/h, unter Ausschluss der Ausnahmefahrzeuge.	14 Jahre	nein
M	 Motorfahrräder.	14 Jahre	nein
Berufsmässiger Personentransport			
BPT	Berufsmässiger Personentransport mit Motorfahrzeugen der Kategorien B oder C, der Unterkategorien B1 oder C1 oder der Spezialkategorie F. In den Kategorien D oder D1 ist die Bewilligung enthalten.	Ein Jahr Fahrpraxis mit einem Fahrzeug der entsprechenden Kategorie	ja

Identifikation bzw. Personaliennachweis

Wird das Gesuch erstmals eingereicht, muss der/die Gesuchsteller/in persönlich bei der Einwohnerkontrolle oder bei einer anderen ermächtigten Stelle oder beim Strassenverkehrsamt vorsprechen und zusätzlich einen gültigen Identifikationsnachweis mit Foto (Identitätskarte / Pass / Ausländerausweis) vorlegen.

Beilagen (bitte Zutreffendes ankreuzen)

- | | |
|--|---|
| <input type="checkbox"/> 2 farbige Passfotos pro Kategorie (Format ca. 35 x 45 mm) | <input type="checkbox"/> Pass oder Identitätskarte / Ausländerausweis |
| <input type="checkbox"/> Schriftenempfangsschein (bei CH-Bürgerin oder Bürger) | <input type="checkbox"/> Führerausweis (Original) |
| <input type="checkbox"/> gültiger Lehrvertrag (bei Lastwagenführer- bzw. Motorradmechanikerlehrlingen) | <input type="checkbox"/> Ausländischer Führerausweis (Original) |
| | <input type="checkbox"/> _____ |